



# Дистанционное обучение (ДО) в Мишпахтейну

*Всё, что вам нужно знать.*

# Нормативно правовая база ДО



- Федеральный закон "Об образовании в Российской Федерации" от 29.12.2012 N 273-ФЗ (последняя редакция)


[http://www.consultant.ru/document/cons\\_doc\\_LAW\\_140174/](http://www.consultant.ru/document/cons_doc_LAW_140174/)

- Федеральный закон от 28.02.2012 г. № 11-ФЗ О внесении изменений в Закон Российской Федерации «Об образовании» в части применения электронного обучения, дистанционных образовательных технологий

<http://kremlin.ru/acts/bank/34895>

- Приказ Минобрнауки РФ от 06.05.2005 N 137 Об использовании дистанционных образовательных технологий

<https://legalacts.ru/doc/prikaz-minobrnavki-rf-ot-06052005-n-137/>



# Почему школы вводят дистанционное обучение?



Чтобы снизить распространение инфекции, людям нужно как можно меньше находиться в общественных местах.



Школа - общественное место, где друг с другом ежедневно взаимодействуют сотни людей.



Поэтому школьников переводят на дистанционное обучение.

- Это не каникулы.
- Мы с вами продолжаем учиться по запланированной программе, просто немного изменится формат обучения.
- Вместо уроков в школе, вы будете учиться онлайн дома.

# Как вообще можно учиться дома?

Процесс обучения состоит не только из посещения уроков в школе, ведь вы еще делаете домашнюю работу, разрабатываете проекты, ищете информацию в Интернете.

**На самом деле, изменится немного.**



Вы продолжите посещать уроки, только будете делать это **онлайн.**

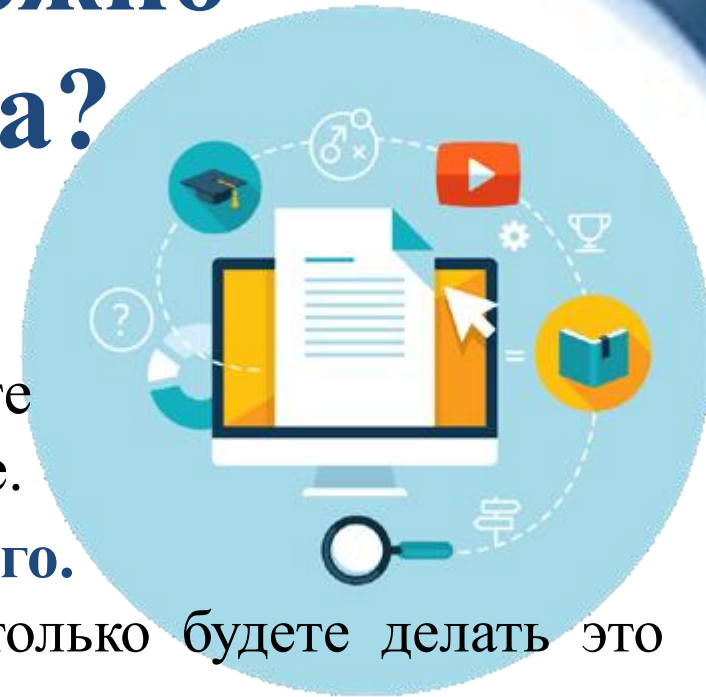


Вы, как и раньше, **сможете обратиться к учителю, но уже с помощью звонка или сообщения.**



Вы также будете делать домашнее задание и **высылать его на проверку.**

**Так что изменится только формат.**



# Формы дистанционного обучения



- использование образовательных интернет-ресурсов;
- использование ресурсов, созданных учителями школы;
- WEB-консультации;
- общение с учителем через электронную почту;
- использование специализированных порталов дистанционного обучения.




# Организация условий ДО дома



**В рамках реализации программы ДО родителям необходимо организовать рабочее место ребенка дома:**

- Отдельный рабочий стол, удобное кресло
- Компьютер/планшет с доступом в Интернет (При отсутствии компьютера - смартфон)
- Правильное освещение рабочего места



# Период адаптации



## **Мне неудобно учиться дома, что делать?**

**Такое может быть, это нормально.**

**Будьте готовы, что первое время будет непривычно.**

**Понадобится 2-3 дня, чтобы полностью освоиться.**

**Вспомните свои первые дни в школе - новое место и новая деятельность всегда требуют времени, чтобы привыкнуть.**

**Чтобы поскорее войти в ритм, создайте себе условия.**



# Как получать задания от учителя?



1. Будет составлено новое расписание, которое вам передаст классный руководитель.
2. Классные руководители проведут видео-консультацию для решения организационных вопросов.
3. Во время видеоконференции на первой неделе обучения каждый учитель-предметник объяснит свои требования и способы связи с ним в период ДО.
4. Необходимо ознакомиться с ресурсами и правилами, которые будут использоваться в период ДО (см.следующие слайды).



# Ресурсы, используемые для ДО



- [Российская электронная школа](#) (начальная школа, география, искусство)
- [Открытая школа-2035](#) (химия)
- [Учи.ру](#) (начальная школа)
- [Google-диск](#) (среднее и старшее звено)
- [ЯКласс](#) (универсальный ресурс)
- [ZOOM](#) (видеоконференции с учителем)

# Правила Дистанционного Обучения



1. Дистанционное обучение - это обязательная форма обучения. Посещение онлайн-занятий и выполнение заданий строго обязательно!
2. Если задание не выполнено, то ученик получает неудовлетворительную отметку («2»). Все отметки выставляются в журналы NetSchool и EDU.TATAR.RU
3. Технические проблемы, неосвоение дистанционных методов обучения, несоблюдение временных ограничений не могут являться уважительной причиной уклонения от выполнения заданий.
4. Связь с учителями-предметниками осуществляется только в строго ограниченное время в определенной учителем форме.

# Алгоритм действий при переходе на ДО



1. Ознакомиться с правилами обучения в период ДО.
2. Установить необходимые приложения и программное обеспечение.
3. Организовать учебную деятельность.
4. Ежедневно знакомиться с заданиями, назначенными учителями, и предложенными рекомендациями.
5. Действовать в соответствии с установленным расписанием.

# Будьте здоровы!

# תהיו בריאים!







# Дистанционное обучение (ДО) в Мишпахтейну

*Всё, что вам нужно знать.*